La Red que fortalece las voces de los Derechos Humanos

Tejiendo una Red de derechos para el continente

RINDHCA
Red de Instituciones Nacionales para la Promoción y Protección de los Derechos Humanos del Continente Americano



INFORME
Gestión Comunicacional RINDHCA
Año 2026

Informe Comunicación | Portal Web RINDHCA
diego.padron@rindhca.org

OBJETIVOS

1. Garantizar la estabilidad técnica de los recursos implementados a nivel de Hardware y Software, para el portal de la Red de Instituciones Nacionales para la Promoción y Protección de los Derechos Humanos del Continente Americano RINDHCA.ORG.
2. Continuar con la gestión de contenidos informativos que se generan desde las Instituciones Nacionales de Derechos del Continente Americano.
3. Gestión de las Redes Sociales (Twitter, Facebook, LinkedIn y YouTube) asociadas al portal RINDHA.ORG
4. Entrega al final, de Informe con estadísticas de visitas al portal y visibilidad en redes sociales.

TAREAS

1. Mantenimiento del Servidor Web a nivel de Hardware y Sistema Operativo.
2. Gestión diaria de contenidos informativos propios generados por la RINDHCA y aquellos de impacto regional con origen en las Instituciones Nacionales de Derechos Humanos del Continente Americano (INDH) y organismos homónimos para el portal rindhda.org.
3. Realizar modificaciones puntuales a la estructura Web del Portal.
4. Difusión y monitoreo diario de contenidos en las redes sociales.
5. Realizar copias de seguridad diarias de todo el contenido almacenado en el portal rindhca.org.

MANTENIMIENTO Y SEGURIDAD

El día 01 de abril de 2026 se realizó la renovación anual del servidor que da soporte de hosting al portal web de la RINDHCA. Se aprovecho este momento para realizar las siguientes actividades:

Como todos los meses, se aplicaron protocolos de mantenimiento al portal web con dominio rindhca.org, esto incluye:

- Actualización semanal del Panel de Control Plesk del servidor.
- Monitoreo de la seguridad para proteger el sitio web de posibles amenazas, como ataques de hackers, malware o vulnerabilidad de seguridad. Obteniendo como resultado el bloqueo de aproximadamente **64 direcciones IPs** que realizan intentos de acceso al servidor. Este tipo de prácticas de acceso es común y se solucionan bloqueando el origen.

BOLETÍN RINDHCA Año 2026

En este período se publicaron las ediciones del 34 al 42 correspondientes al año 2026 del **Boletín Electrónico RINDHCA.**

- Boletín RINDHCA Nº. 34 | Enero 2026
- Boletín RINDHCA Nº. 35 | Febrero 2026
- Boletín RINDHCA Nº. 36 Marzo 2026
- Boletín RINDHCA Nº. 37 Abril 2026
- Boletín RINDHCA Nº. 38 Mayo 2026
- Boletín RINDHCA Nº. 39 Junio 2026
- Boletín RINDHCA Nº. 40 Julio 2026
- Boletín RINDHCA Nº. 41 Agosto 2026
- Boletín RINDHCA Nº. 42 Septiembre 2026

Analítica Web Portal rindhca.org

Período de 01/01/2026 al 29/10/2026

RINDHCA · Estadísticas mensuales de 2026

Corte: 29/10/2026, 06:32 · Octubre parcial

Mes	Visitantes únicos	Número de visitas	Páginas	Hits	Transferencia
Ene 2026	18.259	27.843	73.056	343.783	13,11 GB
Feb 2026	19.070	29.353	66.541	430.035	11,21 GB
Mar 2026	14.901	24.315	47.508	569.416	15,60 GB
Abr 2026	12.693	24.520	53.759	1.086.166	19,16 GB
May 2026	8.835	11.399	29.026	475.243	9,11 GB
Jun 2026	17.505	30.766	72.016	1.295.846	21,21 GB
Jul 2026	21.332	56.361	110.509	1.482.563	33,31 GB
Ago 2026	22.128	33.253	84.636	1.170.334	21,57 GB
Sep 2026	19.245	26.603	68.541	1.265.099	26,40 GB
Oct 2026 *	31.211	47.967	103.812	714.963	23,82 GB
Nov 2026 †	0	0	0	0	0
Dic 2026 †	0	0	0	0	0
Total	**185.179 ‡**	**312.380**	**709.404**	**8.833.448**	**194,50 GB**

* Octubre parcial. † Los ceros de noviembre–diciembre son marcadores del reporte, no datos observados.

‡ 185.179 es la suma de visitantes únicos mensuales; no representa personas únicas del año.

Hits: solicitudes del tráfico visto por AWStats. Fuente: rindhca.org/plesk-stat/webstat-ssl/

Gráficos asociados a analíticas del Portal Web para 2026

RINDHCA · Visitantes y visitas mensuales de 2026

Corte del reporte: 29 de octubre de 2026, 06:32 · Octubre parcial

Visitantes únicos por mes

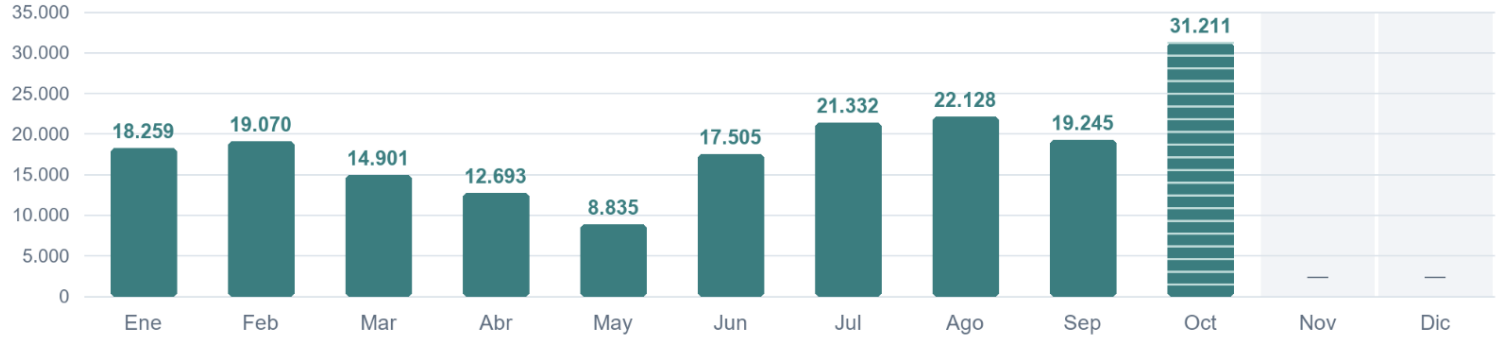

Visitas por mes

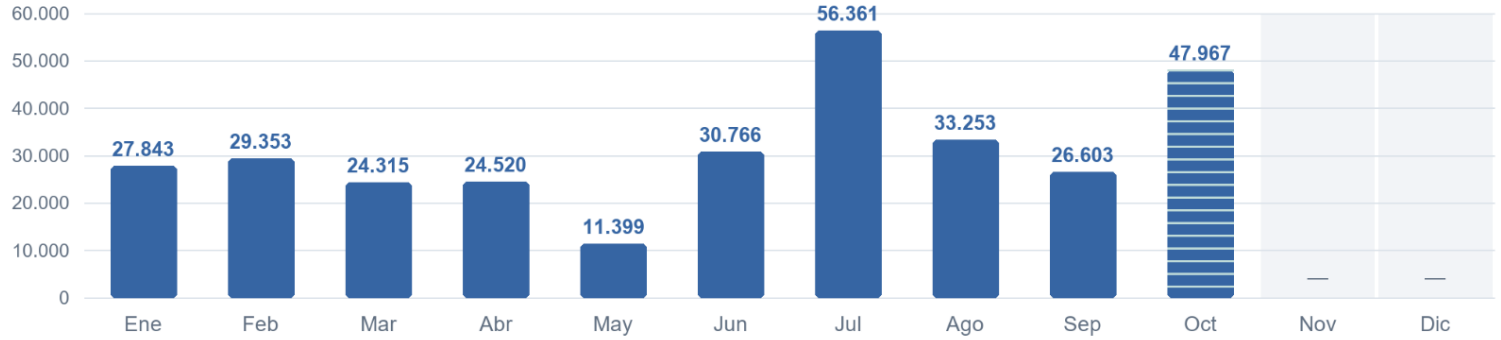

Total de visitas al corte: 312.380 · Octubre: 31.211 visitantes únicos y 47.967 visitas.

Trama: octubre parcial. —: noviembre y diciembre son posteriores al corte.

Los visitantes se estiman por IP y mes; su suma no equivale a personas únicas del año.

Fuente: www.rindhca.org/plesk-stat/webstat-ssl/ · Mismo corte de la tabla suministrada.

SOBRE LAS REDES SOCIALES

X @rindhca

Análisis de publicaciones de RINDHCA en X en 2026

Se localizaron 172 publicaciones propias entre el 7 de enero y el 29 de octubre de 2026. Sus contadores capturados suman 50.853 visualizaciones, 673 Me gusta, 272 reposts y 64 respuestas. La suma de estas tres últimas acciones es 967 interacciones visibles.

El perfil mostraba 2.302 seguidores y 785 cuentas seguidas. Son cifras actuales del perfil; no corresponden al crecimiento ocurrido en 2026.

Resultados mensuales de las publicaciones localizadas

Mes UTC	Posts localizados	Visualizaciones acumuladas	Me gusta	Reposts	Respuestas	Interacciones visibles
Ene 2026	9	1.830	31	15	1	47
Feb 2026	23	2.470	57	18	0	75
Mar 2026	27	5.954	84	50	7	141
Abr 2026	16	3.061	58	26	5	89
May 2026	12	1.588	40	27	0	67
Jun 2026	11	21.161	166	63	1	230
Jul 2026	10	2.686	30	12	1	43
Ago 2026	26	5.303	78	31	0	109
Sep 2026	22	4.284	71	14	7	92
Oct 2026 (parcial)	16	2.516	58	16	0	74
Total localizado	**172**	**50.853**	**673**	**272**	**22**	**967**

Gráficos de las publicaciones localizadas

Publicaciones localizadas por mes

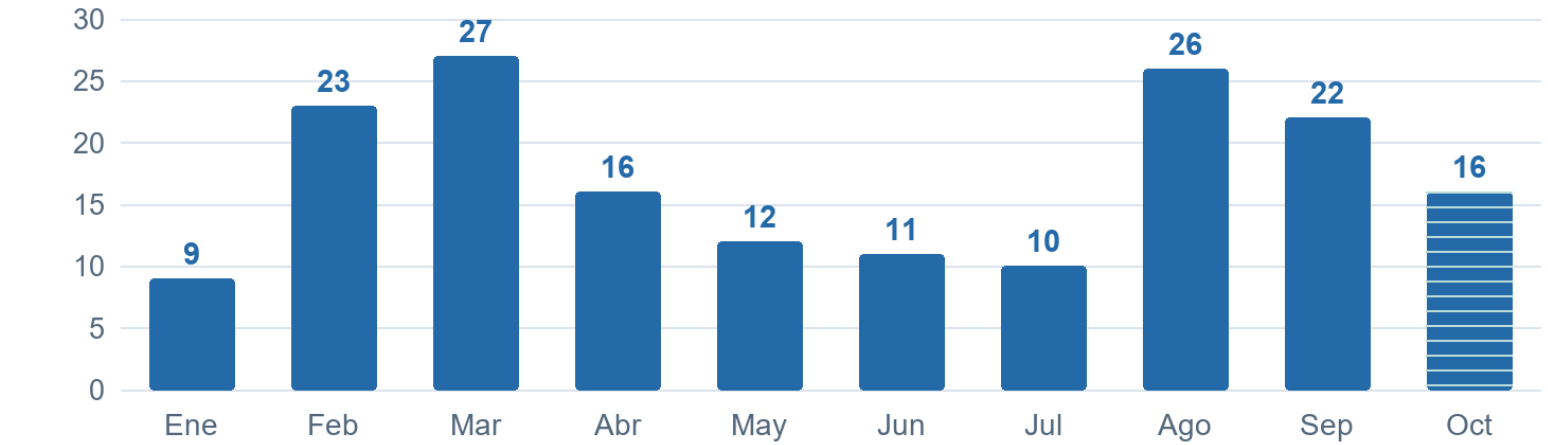

Visualizaciones acumuladas por mes de publicación

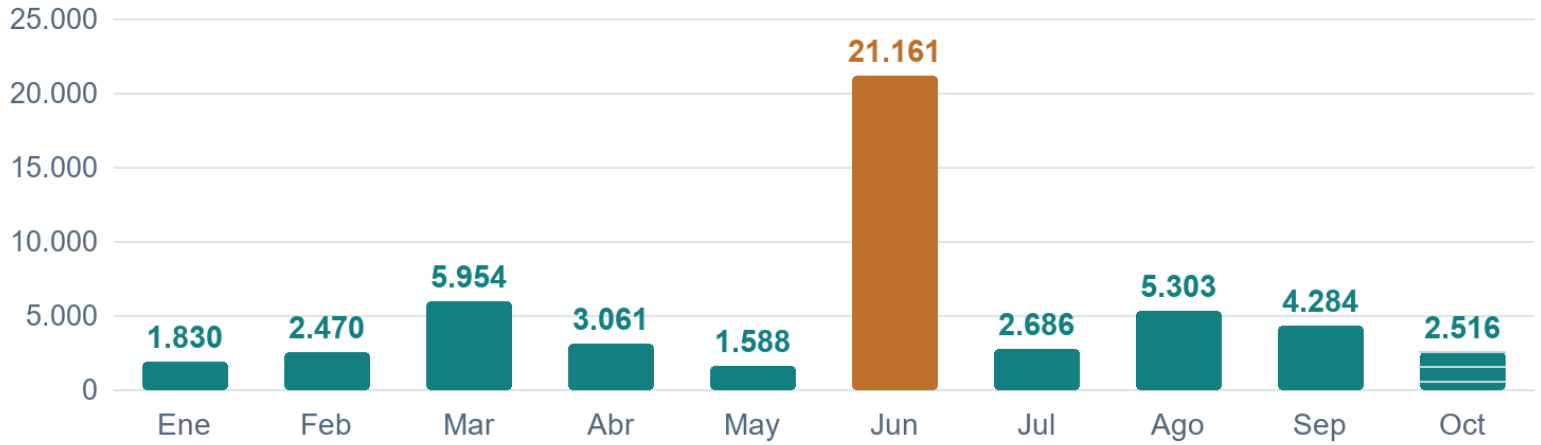

Mes de publicación en UTC. Octubre parcial. Contadores capturados el 29/10/2026.

Publicaciones con más visualizaciones dentro de la selección

Fecha UTC	Tema resumido	Visualizaciones	Interacciones visibles	Fuente
2026-06-10	Anuncio del Diplomado sobre Derechos Políticos en la jurisprudencia de la Corte IDH	19.282	198	Publicación
2026-03-18	Informe regional sobre derechos humanos de población afrodescendiente	1.956	23	Publicación
2026-08-05	Declaración 01/2026 de Asunción sobre personas y pueblos afrodescendientes	1.666	11	Publicación
2026-07-01	Comunicado 05/2026 sobre ataques y cuestionamientos a una Defensoría	997	9	Publicación
2026-03-30	Coordinación en Ginebra e Informe de Gestión y Plan de Acción	793	23	Publicación

Linkedin https://www.linkedin.com/in/rindhca-america/

Estadísticas de RINDHCA América en LinkedIn en 2026

El perfil RINDHCA América registra 801 impresiones y 341 miembros alcanzados en el período seleccionado. Las analíticas muestran 140 interacciones sociales, registradas por separado. La exportación contiene 92 nuevos seguidores y el perfil muestra 1.476 seguidores al consultar.

El análisis corresponde al perfil personal del enlace /in/rindhca-america/. No incorpora las estadísticas de la página de organización RINDHCA. Se utilizaron las analíticas disponibles en la sesión y la exportación nativa de LinkedIn, consultadas el 29 de octubre de 2026.

Resultados mensuales

Mes UTC	Impresiones	Interacciones de la serie diaria	Nuevos seguidores
Ene 2026	21	0	5
Feb 2026	612	15	13
Mar 2026	87	1	15
Abr 2026	9	0	10
May 2026	9	0	10
Jun 2026	8	0	13
Jul 2026	5	-1	5
Ago 2026	3	0	3
Sep 2026	29	0	13
Oct 2026 (parcial)	18	-1	5
Total del período	**801**	**14**	**92**

Impresiones y nuevos seguidores por mes

Impresiones registradas por mes

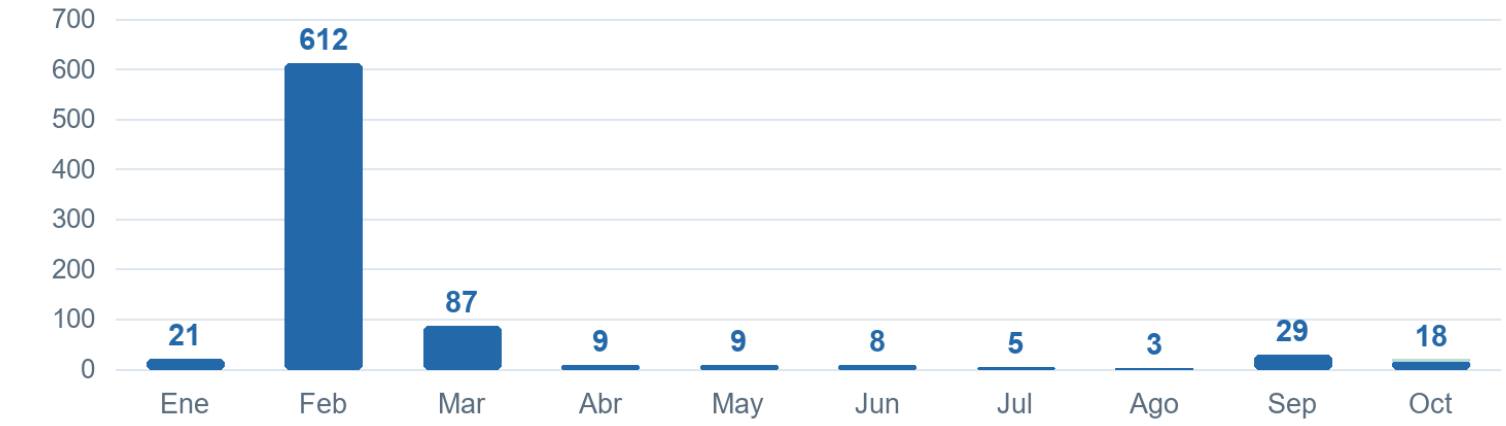

Nuevos seguidores registrados por mes

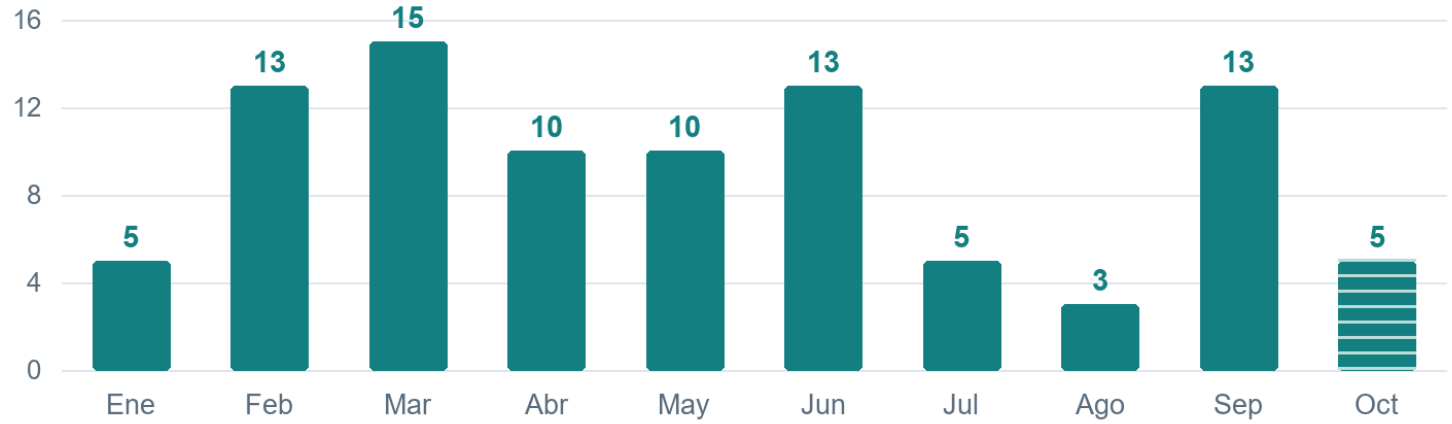

Fechas UTC. Octubre parcial. Fuente: exportación de LinkedIn del 29/10/2026.

Publicaciones con más impresiones en el período

Fecha de publicación UTC	Tema resumido	Impresiones del período	Fuente
2026-02-19	Invitación al webinar sobre participación política y rol de las INDH	375	Publicación
2026-02-16	Agenda contra el racismo estructural en las Américas	330	Publicación

Perfil RINDHCA América

Fuente de datos: exportación XLSX nativa del perfil y paneles de analíticas. Los valores son los publicados por LinkedIn al consultar y pueden revisarse posteriormente.

Youtube

https://www.youtube.com/@RINDHCA/videos

- El canal de YouTube fue creado en el mes de abril de 2023
- **Videos publicados:** 87
- **Suscriptores:** 154