La Red que fortalece las voces de los Derechos Humanos

Tejiendo una Red de derechos para el continente

RINDHCA

Red de Instituciones Nacionales para la Promoción y Protección de los Derechos Humanos del Continente Americano



INFORME
Gestión Comunicacional RINDHCA
Año 2025

Informe Comunicación | Portal Web RINDHCA
diego.padron@rindhca.org

OBJETIVOS

1. Garantizar la estabilidad técnica de los recursos implementados a nivel de Hardware y Software, para el portal de la Red de Instituciones Nacionales para la Promoción y Protección de los Derechos Humanos del Continente Americano RINDHCA.ORG.
2. Continuar con la gestión de contenidos informativos que se generan desde las Instituciones Nacionales de Derechos del Continente Americano.
3. Gestión de las Redes Sociales (Twitter, Facebook, LinkedIn y YouTube) asociadas al portal RINDHA.ORG
4. Entrega al final, de Informe con estadísticas de visitas al portal y visibilidad en redes sociales.

TAREAS

1. Mantenimiento del Servidor Web a nivel de Hardware y Sistema Operativo.
2. Gestión diaria de contenidos informativos propios generados por la RINDHCA y aquellos de impacto regional con origen en las Instituciones Nacionales de Derechos Humanos del Continente Americano (INDH) y organismos homónimos para el portal rindhda.org.
3. Realizar modificaciones puntuales a la estructura Web del Portal.
4. Difusión y monitoreo diario de contenidos en las redes sociales.
5. Realizar copias de seguridad diarias de todo el contenido almacenado en el portal rindhca.org.

MANTENIMIENTO Y SEGURIDAD

El día 01 de abril de 2025 se realizó la renovación anual del servidor que da soporte de hosting al portal web de la RINDHCA. Se aprovecho este momento para realizar las siguientes actividades:

Como todos los meses, se aplicaron protocolos de mantenimiento al portal web con dominio rindhca.org, esto incluye:

- Actualización semanal del Panel de Control Plesk del servidor.
- Monitoreo de la seguridad para proteger el sitio web de posibles amenazas, como ataques de hackers, malware o vulnerabilidad de seguridad. Obteniendo como resultado el bloqueo de aproximadamente **64 direcciones IPs** que realizan intentos de acceso al servidor. Este tipo de prácticas de acceso es común y se solucionan bloqueando el origen.

BOLETÍN RINDHCA Año 2025

En este período se publicaron las ediciones del 22 al 33 correspondientes al año 2025 del **Boletín Electrónico RINDHCA.**

- Boletín RINDHCA Nº. 22 | Enero 2025
- Boletín RINDHCA Nº. 23 | Febrero 2025
- Boletín RINDHCA Nº. 24 | Marzo 2025
- Boletín RINDHCA Nº. 25 | Abril 2025
- Boletín Especial Encuentro RINDHCA 2025
- Boletín RINDHCA Nº. 26 | Mayo 2025
- Boletín RINDHCA Nº. 27 | Junio 2025
- Boletín RINDHCA Nº. 28 | Julio 2025
- Boletín RINDHCA Nº. 29 | Agosto 2025
- Boletín RINDHCA Nº. 30 | Septiembre 2025
- Boletín RINDHCA Nº. 31 | Octubre 2025
- Boletín RINDHCA Nº. 32 | Noviembre 2025
- Boletín RINDHCA Nº. 33 | Diciembre 2025

Analítica Web Portal rindhca.org

Período de 01/01/2025 al 31/12/2025

Estadísticas del portal web RINDHCA en 2025

La tabla mensual del archivo suministrado suma 665.064 visitas, 1.710.841 páginas y 9.480.688 hits vistos en 2025. Al añadir 7.037.287 hits no vistos, la suma de ambas categorías alcanza 16.517.975 solicitudes. El promedio calculado es de 1.822,1 visitas por día calendario.

Resultados de la tabla mensual

Mes	Visitantes únicos del mes	Visitas	Páginas	Hits vistos	Hits no vistos	Promedio de visitas por día
Ene	14.909	24.033	63.677	267.512	418.779	775,3
Feb	17.234	27.044	62.003	312.678	551.298	965,9
Mar	13.512	19.809	47.508	445.098	412.852	639,0
Abr	12.693	24.520	53.759	1.086.166	874.544	817,3
May	10.898	13.022	27.912	382.544	344.677	420,1
Jun	17.505	30.766	72.016	1.295.846	530.030	1.025,5
Jul	22.347	49.113	98.045	980.451	672.447	1.584,3
Ago	24.044	39.590	103.512	1.034.990	841.471	1.277,1
Sep	22.561	31.891	87.322	945.377	670.178	1.063,0
Oct	41.274	129.044	207.803	944.033	451.321	4.162,7
Nov	57.812	206.711	802.812	1.290.671	790.811	6.890,4
Dic	32.063	69.521	84.472	495.322	478.879	2.242,6
Total anual	**No aditivo**	**665.064**	**1.710.841**	**9.480.688**	**7.037.287**	**1.822,1**

Visitantes y visitas por mes

Visitantes únicos de cada mes

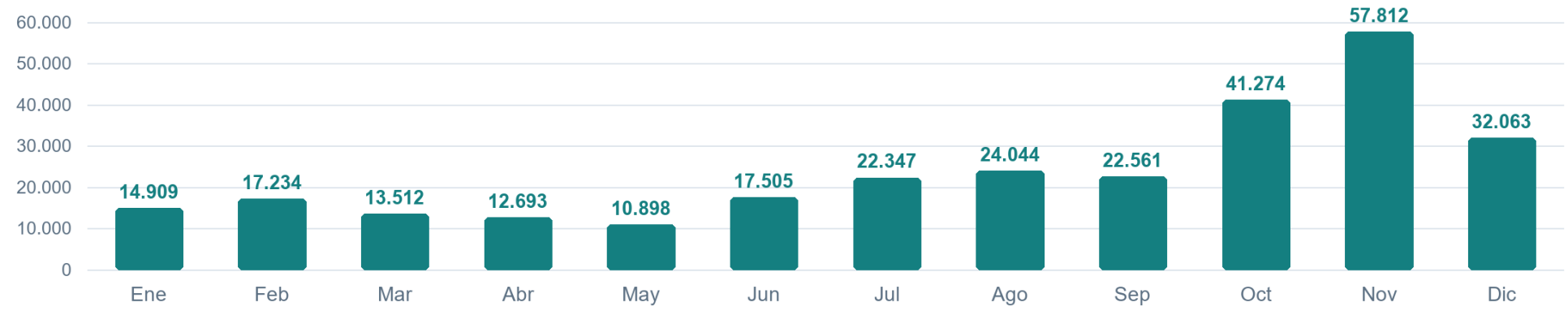

Número de visitas por mes

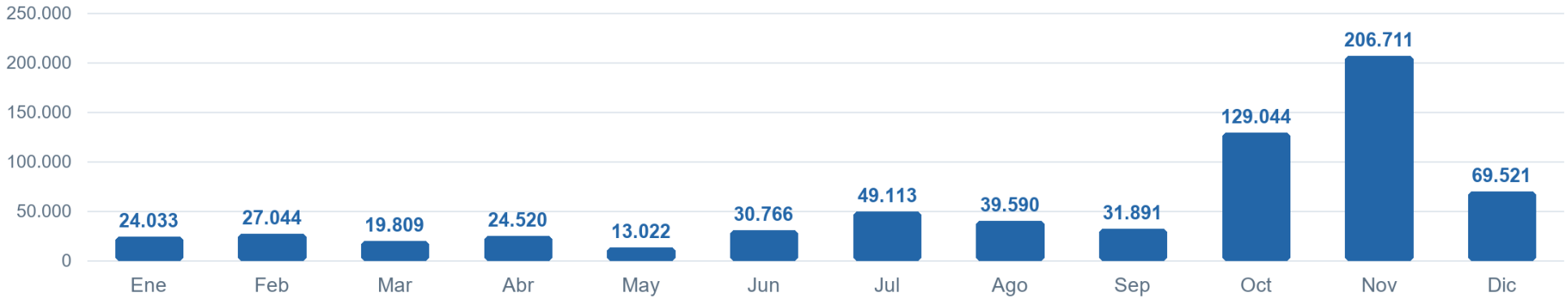

SOBRE LAS REDES SOCIALES

X @rindhca

Estadísticas públicas de RINDHCA en X en 2025

Se localizaron 399 registros propios publicados entre el 7 de enero y el 22 de diciembre de 2025. Sus contadores capturados suman 62.908 visualizaciones, 935 Me gusta, 462 reposts y 42 respuestas. Estas tres últimas acciones suman 1.439 interacciones visibles.

Resultados por mes de publicación

Mes UTC	Registros localizados	Visualizaciones acumuladas	Me gusta	Reposts	Respuestas	Interacciones visibles
Ene 2025	71	9.038	128	58	4	190
Feb 2025	32	4.435	66	31	0	97
Mar 2025	31	6.778	100	47	1	148
Abr 2025	46	12.292	188	115	5	308
May 2025	43	5.528	101	48	1	150
Jun 2025	44	8.271	102	48	1	151
Jul 2025	42	5.143	75	37	5	117
Ago 2025	33	3.358	39	21	19	79
Sep 2025	25	4.157	65	30	1	96
Oct 2025	10	1.118	21	9	0	30
Nov 2025	7	1.146	28	13	4	45
Dic 2025	15	1.644	22	5	1	28
Total localizado	**399**	**62.908**	**935**	**462**	**42**	**1.439**

Gráficos de los registros localizados

Registros localizados por mes de publicación

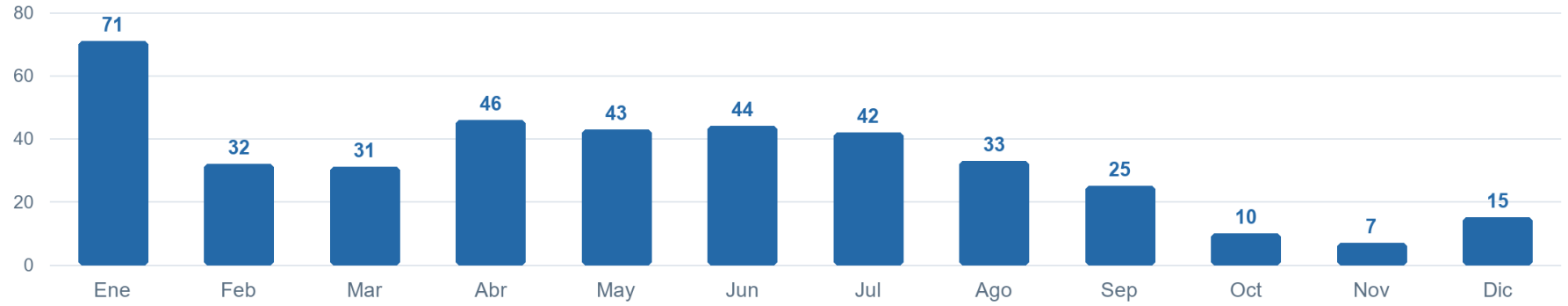

Visualizaciones acumuladas por mes de publicación

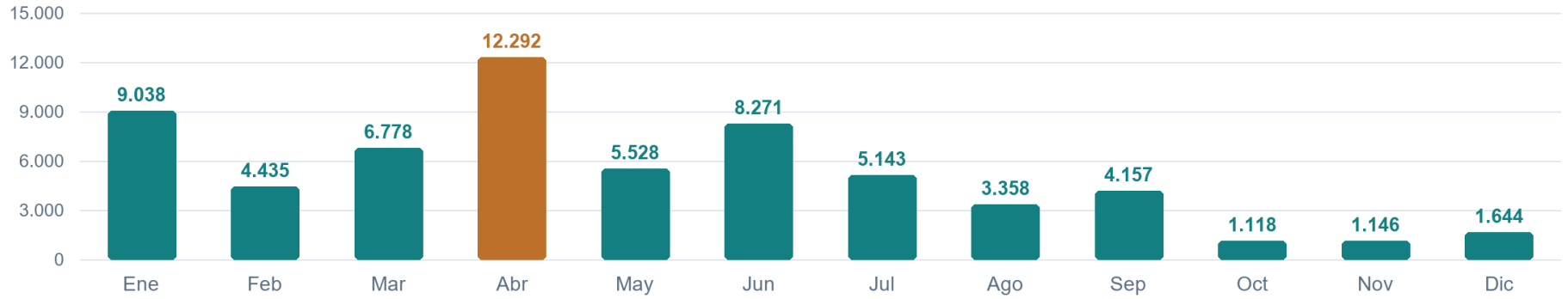

Meses de publicación en UTC. Los contadores incluyen acciones posteriores a 2025.

Cinco publicaciones con más visualizaciones

Fecha UTC	Tema resumido	Visualizaciones	Interacciones visibles	Fuente
2025-04-30	Declaración de Ciudad de Panamá sobre Movilidad Humana y Derechos Humanos	2.148	18	Publicación
2025-04-29	Transmisión del Congreso Internacional sobre Movilidad Humana y Derechos Humanos	1.502	21	Publicación
2025-01-16	Reunión con familiares de Julia Chuñil en Chile	1.211	9	Publicación
2025-03-20	Declaraciones de Jan Jarab sobre derechos humanos de las personas migrantes	1.047	10	Publicación
2025-06-04	Plan de trabajo sobre Derechos Humanos y Medio Ambiente de RINDHCA	883	7	Publicación

Linkedin https://www.linkedin.com/in/rindhca-america/

Estadísticas de RINDHCA América en LinkedIn en 2025

El análisis corresponde al perfil personal del enlace /in/rindhca-america/. Se utilizaron las analíticas disponibles en la sesión y la exportación nativa de LinkedIn, consultadas de enero a diciembre de 2025.

Resultados mensuales

Mes UTC	Cobertura	Días con datos	Impresiones	Interacciones de la serie	Nuevos seguidores
Ene 2025	Completa	30	19	8	6
Feb 2025	Completa	28	33	12	16
Mar 2025	Completa	30	22	6	11
Abr 2025	Completa	30	68	18	18
May 2025	Completa	30	44	12	14
Jun 2025	Completa	30	61	16	9
Jul 2025	Completa	30	38	9	12
Ago 2025	Completa	30	19	4	13
Sep 2025	Completa	30	72	19	9
Oct 2025	Completa	31	89	22	18
Nov 2025	Completa	30	44	14	7
Dic 2025	Completa	31	52	11	9
Total disponible	**Completa**	**360**	**561**	**151**	**142**

Impresiones y nuevos seguidores por mes

561
Impresiones

151
Interacciones de la serie

142
Nuevos seguidores

Impresiones mensuales

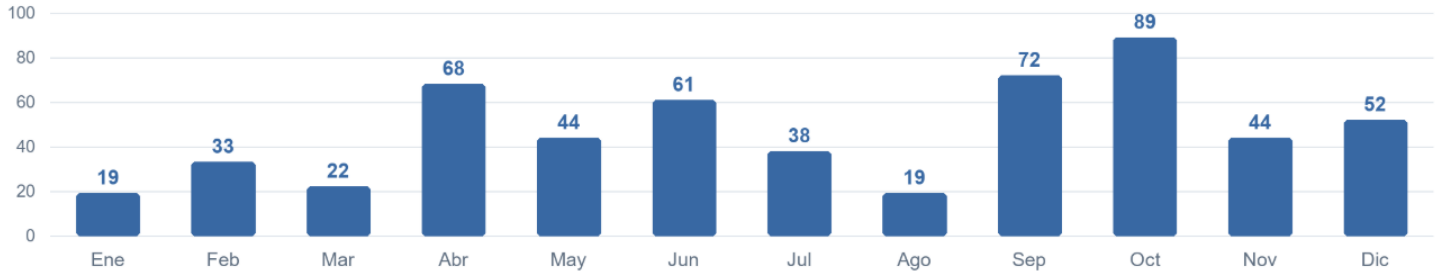

Interacciones de la serie por mes

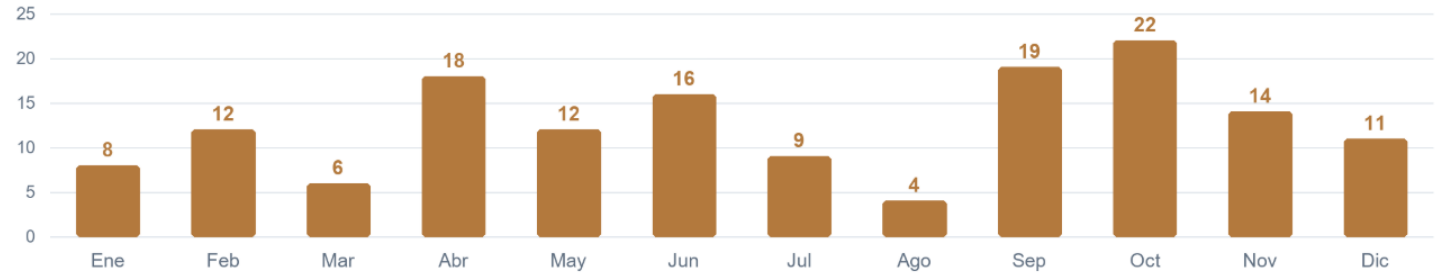

Nuevos seguidores por mes

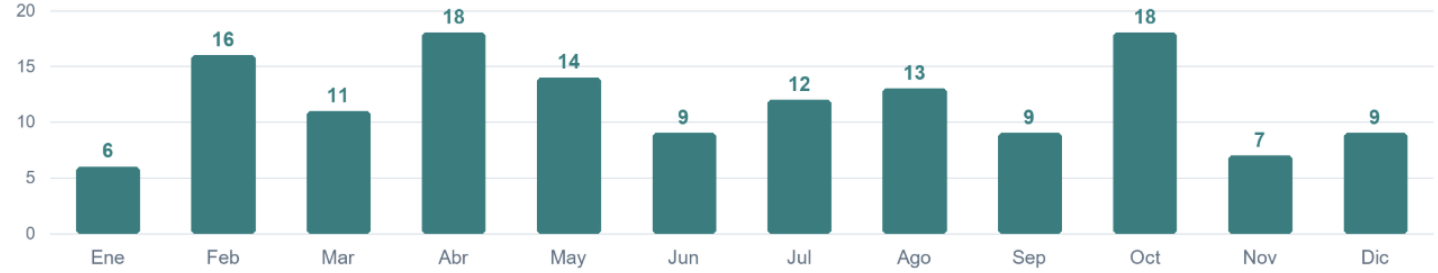

Youtube

https://www.youtube.com/@RINDHCA/videos

- El canal de YouTube fue creado en el mes de abril de 2023
- **Videos publicados:** 87
- **Suscriptores:** 154